



第69期報告書

平成18年4月1日から平成19年3月31日まで

竹田印刷株式会社

ご挨拶

株主の皆様には、ますますご清栄のことと拝察申し上げます。

平素は格別のご支援を賜り厚くお礼申し上げます。

さて、ここに当社第69期（平成18年4月1日から平成19年3月31日まで）における事業概況につきましてご報告申し上げます。

株主の皆様におかれましては、今後とも一層のご理解とご支援を賜りますよう、お願い申し上げます。

平成19年6月



代表取締役会長

カガミ ヨシキ
各務 芳樹



代表取締役社長

サイトウ マサトシ
斎藤 正俊

事業概況

当期におけるわが国経済は、好調な企業業績を背景とした設備投資の増加や、雇用情勢の改善等により、景気は緩やかな回復基調で推移しました。しかし、印刷業界におきましては、受注競争の激化に起因する単価下落や、用紙価格の上昇などにより、依然として厳しい経営環境が続きました。

このような状況下で当社グループは、お客様の問題解決に貢献するソリューション活動に注力するとともに、原価管理体制を強化し、コスト競争力を高めるよう努めてまいりました。さらに、新規得意先の開拓に加え、きめ細かな営業活動を通じてお客様満足度を高める取組みを徹底して進めてまいりました。

しかしながら、印刷事業における単価下落や、物販事業における機材類販売の伸び悩みが影響し、当期の売上高は459億23百万円（前期比4.3%減）、経常利益は15億15百万円（前期比20.2%減）となりました。また、当期純利益につきましては、役員退職慰労金制度の廃止に伴い、過年度分を特別損失に計上したことなどもあり、2億41百万円（前期比74.6%減）となりました。なお、セグメント別の状況といたしましては、印刷事業は売上高291億53百万円（前期比4.5%減）、物販事業は売上高176億63百万円（前期比4.0%減）となっております。

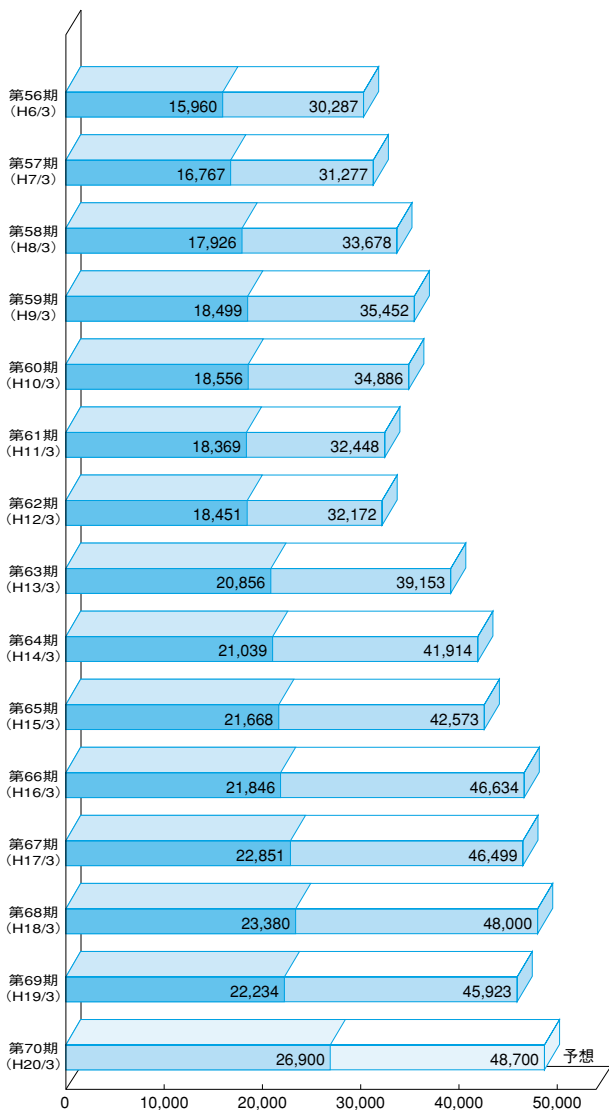
今後の見通しにつきましては、メディアの多様化に加え、受注単価の下落や原材料の値上りなど、印刷業界は引続いて厳しい経営環境で推移するものと考えております。

このような環境下で、当社グループは現場力を高め、品質向上とコスト低減を推進することに加え、さまざまな局面でお客様の問題解決に貢献するトータル・ソリューション活動を積極的に展開することにより、業績向上を図ってまいります。

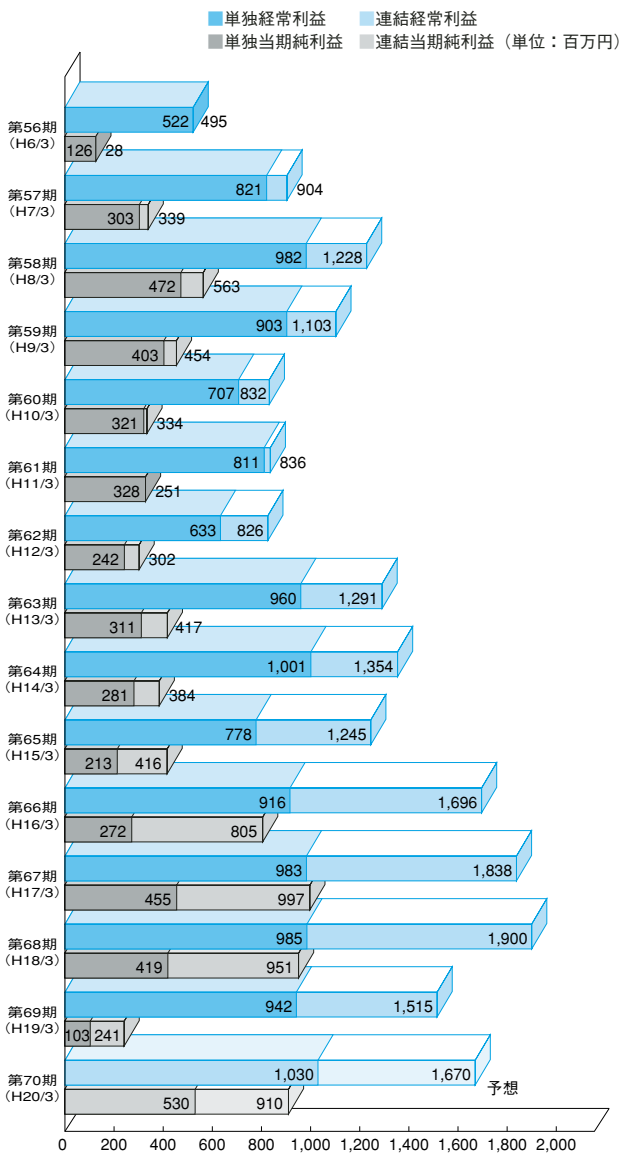
業績推移

売上高の推移

■ 単独売上高 ■ 連結売上高 (単位：百万円)



■ 経常利益・当期純利益の推移



連結財務諸表

連結貸借対照表

(単位：千円)

科 目	当連結会計年度 (平成19年3月31日現在)	前連結会計年度 (平成18年3月31日現在)
(資産の部)		
流動資産	20,534,680	21,626,817
現金及び預金	4,419,085	3,441,919
受取手形及び売掛金	13,402,784	15,327,584
その他の金	2,786,013	2,947,313
貸倒引当金	△73,203	△90,000
固定資産	16,271,812	15,669,907
有形固定資産	12,352,878	11,619,141
建物及び構築物	3,881,785	3,522,382
土地	5,733,317	5,735,948
その他の	2,737,775	2,360,809
無形固定資産	233,852	275,490
投資その他の資産	3,685,081	3,775,275
投資有価証券	2,043,035	2,290,758
その他の	1,910,855	1,735,234
貸倒引当金	△268,810	△250,717
繰延資産	—	52
資産合計	36,806,493	37,296,777
(負債の部)		
流動負債	17,316,294	18,075,186
支払手形及び買掛金	11,367,120	11,978,038
短期借入金	2,828,110	2,555,556
割賦未実現利益	142,929	182,079
その他の	2,978,134	3,359,512
固定負債	5,084,563	4,631,098
長期借入金	2,253,732	2,031,981
その他の	2,830,831	2,599,117
負債合計	22,400,858	22,706,284
少数株主持分	—	16,029
(純資産の部)		
株主資本	13,865,549	—
資本金	1,937,920	—
資本剰余金	1,793,446	—
利益剰余金	10,631,203	—
自己株式	△497,020	—
評価・換算差額等	522,697	—
少数株主持分	17,387	—
純資産合計	14,405,634	—
負債・純資産合計	36,806,493	—
(資本の部)		
資本金	—	1,937,920
資本剰余金	—	1,793,446
利益剰余金	—	10,592,028
その他有価証券評価差額金	—	748,087
自己株式	—	△497,020
資本合計	—	14,574,463
負債・少数株主持分及び資本合計	—	37,296,777

(注) 会計基準の変更により、前期末は「資本の部」を、当期末は「純資産の部」を記載しております。

連結損益計算書

(単位：千円)

科 目	当連結会計年度 (平成18年4月1日から 平成19年3月31日まで)	前連結会計年度 (平成17年4月1日から 平成18年3月31日まで)
売上高	45,923,038	48,000,438
売上原価	37,282,941	39,039,890
売上総利益	8,640,096	8,960,547
割賦未実現利益	39,150	58,291
調整後売上総利益	8,679,247	9,018,839
販売費及び一般管理費	7,308,795	7,281,659
営業利益	1,370,451	1,737,180
営業外収益	302,038	305,113
営業外費用	156,748	142,177
経常利益	1,515,741	1,900,116
特別利益	106,581	116,532
特別損失	853,843	345,973
税金等調整前当期純利益	768,479	1,670,676
法人税、住民税及び事業税	762,182	817,622
法人税等調整額	△236,224	△95,871
少数株主損益	1,358	△2,116
当期純利益	241,163	951,040

連結株主資本等変動計算書

(平成18年4月1日から平成19年3月31日まで)

(単位：千円)

項 目	株主資本					評価・換算差額等		少数株主持分	純資産合計
	資本金	資本剰余金	利益剰余金	自己株式	株主資本合計	その他有価証券 評価差額金	評価・換算 差額等合計		
平成18年3月31日残高	1,937,920	1,793,446	10,592,028	△497,020	13,826,375	748,087	748,087	16,029	14,590,492
連結会計年度中の変動額									
剰余金の配当			△134,239		△134,239		—		△134,239
役員賞与			△67,750		△67,750		—		△67,750
当期純利益			241,163		241,163		—		241,163
株主資本以外の項目の連結 会計年度中の変動額(純額)						△225,390	△225,390	1,358	△224,032
連結会計年度中の変動額合計	—	—	39,174	—	39,174	△225,390	△225,390	1,358	△184,857
平成19年3月31日残高	1,937,920	1,793,446	10,631,203	△497,020	13,865,549	522,697	522,697	17,387	14,405,634

連結キャッシュフロー計算書

(単位：千円)

科 目	当連結会計年度 (平成18年4月1日から 平成19年3月31日まで)	前連結会計年度 (平成17年4月1日から 平成18年3月31日まで)
営業活動によるキャッシュ・フロー	2,796,183	1,597,464
投資活動によるキャッシュ・フロー	△2,085,644	△1,427,517
財務活動によるキャッシュ・フロー	252,189	△412,565
現金及び現金同等物に係る換算差額	△9	119
現金及び現金同等物の増減額	962,717	△242,497
現金及び現金同等物の期首残高	2,671,789	2,914,286
現金及び現金同等物の期末残高	3,634,507	2,671,789

(注) 記載金額は表示単位未満の端数を切り捨てて表示しております。

単独財務諸表

単独貸借対照表

(単位：千円)

科 目	当 期 (平成19年3月31日現在)	前 期 (平成18年3月31日現在)
(資産の部)		
流動資産	9,814,976	10,182,832
現金及び預金	1,636,128	1,602,309
受取手形	1,869,328	2,256,147
売掛金	4,889,680	4,852,576
貸倒引当金	1,530,270	1,508,428
固定資産	△110,430	△36,628
有形固定資産	13,333,326	13,028,419
建物	8,671,683	7,990,590
土地	2,848,030	2,501,250
その他	3,940,462	3,943,462
無形固定資産	1,883,190	1,545,877
投資その他の資産	174,776	222,043
投資有価証券	4,486,866	4,815,785
子会社株	1,562,930	1,811,136
その他	2,109,276	2,127,136
貸倒引当金	953,495	981,014
資産合計	△138,835	△103,502
(負債の部)		
流動負債	8,828,592	8,816,537
支払手形	3,114,726	3,453,054
短期借入金	1,787,774	1,873,017
一年以内返済予定長期借入金	2,348,000	1,710,000
その他	196,800	252,400
固定負債	1,381,291	1,528,064
長期借入金	2,437,790	2,246,187
退職給付引当金	616,400	580,000
その他	1,133,071	1,043,877
負債合計	688,318	622,310
(純資産の部)		
株主資本	11,398,772	—
資本金	1,937,920	—
資本剰余金	1,793,446	—
利益剰余金	8,164,425	—
自己株式	△497,020	—
評価・換算差額等	483,148	—
純資産合計	11,881,920	—
負債・純資産合計	23,148,303	—
(資本の部)		
資本金	—	1,937,920
資本剰余金	—	1,793,446
利益剰余金	—	8,234,865
株式等評価差額金	—	679,314
自己株式	—	△497,020
資本合計	—	12,148,526
負債及び資本合計	—	23,211,251

(注) 会計基準の変更により、前期末は「資本の部」を、当期末は「純資産の部」を記載しております。

単独損益計算書

(単位：千円)

科 目	当 期	前 期
	(平成18年4月1日から 平成19年3月31日まで)	(平成17年4月1日から 平成18年3月31日まで)
売上高	22,234,653	23,380,655
売上原価	17,757,911	18,887,241
販売費及び一般管理費	3,619,093	3,620,629
営業利益	857,648	872,784
営業外収益	239,087	236,452
営業外費用	154,519	123,784
経常利益	942,216	985,452
特別利益	76,480	62,732
特別損失	604,594	257,998
税引前当期純利益	414,101	790,187
法人税、住民税及び事業税	512,245	445,695
法人税等調整額	△201,943	△74,766
当期純利益	103,799	419,257

株主資本等変動計算書

(平成18年4月1日から平成19年3月31日まで)

(単位：千円)

項 目	株主資本					評価・換算差額等		純資産合計	
	資本金	資本剰余金 資本準備金	利益剰余金		自己株式	株主資本合計	その他有価証券 評価差額金		評価・換算差額等 合計
			利益準備金	その他利益剰余金					
平成18年3月31日残高	1,937,920	1,793,446	279,983	7,954,882	△497,020	11,469,211	679,314	679,314	12,148,526
事業年度中の変動額									
剰余金の配当				△134,239		△134,239			△134,239
役員賞与				△40,000		△40,000			△40,000
当期純利益				103,799		103,799			103,799
株主資本以外の項目の事業 年度中の変動額(純額)							△196,166	△196,166	△196,166
事業年度中の変動額合計				△70,439		△70,439	△196,166	△196,166	△266,606
平成19年3月31日残高	1,937,920	1,793,446	279,983	7,884,442	△497,020	11,398,772	483,148	483,148	11,881,920

(注) その他利益剰余金の内訳

(単位：千円)

項 目	資産圧縮記帳積立金	特別償却準備金	別途積立金	繰越利益剰余金	合 計
平成18年3月31日残高	363,432	5,596	7,000,000	585,853	7,954,882
事業年度中の変動額					
剰余金の配当				△134,239	△134,239
役員賞与				△40,000	△40,000
当期純利益				103,799	103,799
資産圧縮記帳積立金の取崩	△24,539			24,539	—
特別償却準備金の取崩		△5,007		5,007	—
別途積立金の積立			300,000	△300,000	—
事業年度中の変動額合計	△24,539	△5,007	300,000	△340,891	△70,439
平成19年3月31日残高	338,893	588	7,300,000	244,961	7,884,442

(注) 記載金額は表示単位未満の端数を切り捨てて表示しております。

会社の概要

社名	竹田印刷株式会社（証券コードNo.7875）
設立（創業）	昭和21年11月（創業大正13年1月）
資本金	19億3,792万円（平成19年3月31日現在）
従業員数	559名（平成19年3月31日現在）
発行済株式総数	8,781千株（平成19年3月31日現在）
業務内容	各種印刷物およびIT開発の企画・制作 半導体向け各種マスク類の設計・製造
本社営業拠点工場等	名古屋市昭和区白金一丁目11番10号 中部事業部／関東事業部／関西営業本部 中部事業部工場／高辻工場／越谷工場／テクノセンター／物流センター／スタジオACE1

取締役及び監査役

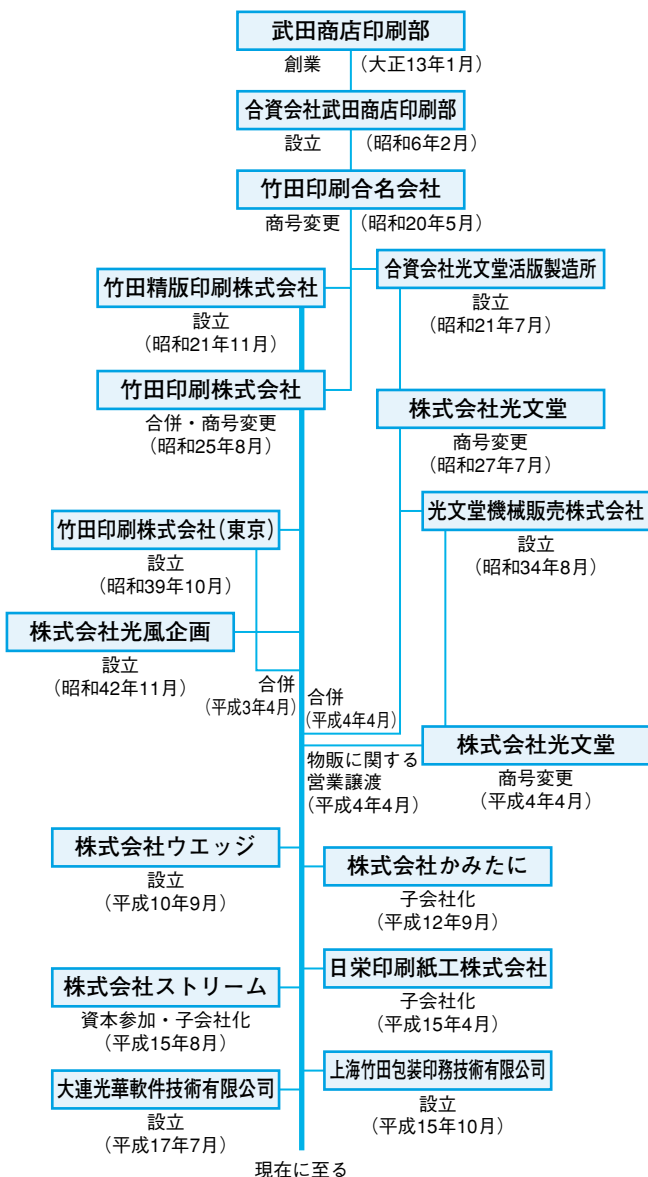
（平成19年6月28日現在）

地位	氏名	担当
代表取締役会長	各務 芳 樹	
代表取締役社長	斎藤 正 俊	
代表取締役副社長	黒 須 昭 雄	関東事業部長
代表取締役専務	山 本 眞 一	中部事業部長
常務取締役	立 松 重 男	中部事業部副事業部長
常務取締役	森 下 忠 秋	関東事業部営業本部長
常務取締役	木 全 幸 治	中部営業本部長
常務取締役	服 部 信 司	経営統括本部長
常務取締役	福 浦 徹	中部事業部製造本部長
取締役	下川原 厚 男	中部事業部 技術サービス本部長
取締役	湯 浅 邦 雄	関東事業部製造本部長
取締役	加 藤 典 史	中部営業本部副本部長
取締役	渡 辺 幸 治	関東事業部営業本部副本部長
取締役	服 部 良 次	経営統括本部副本部長 兼関東管理部長
取締役	松 村 泰 宏	関西営業本部長兼トータル ソリューション部長
常勤監査役	八 田 正 矣	
監査役	柴 田 英 正	
監査役	大田黒 宣 人	
監査役	小 野 一 平	

（注）監査役 大田黒宣人氏および小野一平氏は社外監査役であります。

会社の沿革

当社グループの変遷



株式のご案内

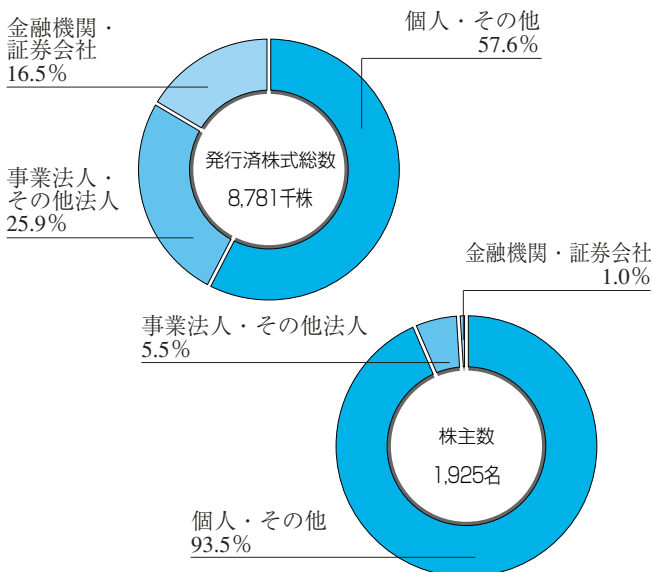
株式の状況 (平成19年3月31日現在)

- 発行可能株式総数……………29,592千株
- 発行済株式総数……………8,781千株
- 当期末株主数……………1,925名
- 大株主の状況(上位10名)

株主名	当社への出資状況	
	持株数	出資比率
竹田印刷従業員持株会	683,080株	7.77%
竹田光宏	568,700	6.47
株式会社三菱東京UFJ銀行	406,000	4.62
竹田興産有限会社	404,200	4.60
各務芳樹	318,500	3.62
株式会社三井住友銀行	240,000	2.73
明治安田生命保険相互会社	200,000	2.27
日本特殊陶業株式会社	160,000	1.82
株式会社中京銀行	130,000	1.48
株式会社ゼネラルアサヒ	110,000	1.25

(注) 当社は自己株式645,300株を保有しておりますが、上記大株主から除いております。

所有者別・株主数別分布状況



株主メモ

決 算 期 3月31日

基 準 日 3月31日

中間配当基準日 9月30日

定時株主総会 6月

公 告 の 方 法 電子公告

ただし、電子公告によることができないやむを得ない事由が生じたときは、日本経済新聞に掲載いたします。

電子公告のホームページアドレス

<http://www.takeda-prn.co.jp>

株主名簿管理人 東京都港区芝三丁目33番1号
中央三井信託銀行株式会社

同事務取扱場所 〒460-8685 名古屋市中区栄三丁目15番33号
中央三井信託銀行株式会社 名古屋支店 証券代行部
電話 0120-78-2031（フリーダイヤル）

同 取 次 所 中央三井信託銀行株式会社 本店および全国各支店
日本証券代行株式会社 本店および全国各支店

お知らせ

- ・今回お届けしました郵便振替支払通知書による配当金のお受取り期間は平成19年7月30日（月）までとなっておりますので、お早めにお近くの郵便局でお受け取りください。
- ・住所変更、単元未満株式買取請求、名義書換請求および配当金振込指定に必要な各用紙のご請求は、下記株主名簿管理人中央三井信託銀行のフリーダイヤルまたはホームページをご利用ください。
- ・フリーダイヤル 0120-87-2031（24時間受付：自動音声案内）
- ・ホームページ http://www.chuomitsui.co.jp/person/p_06.html

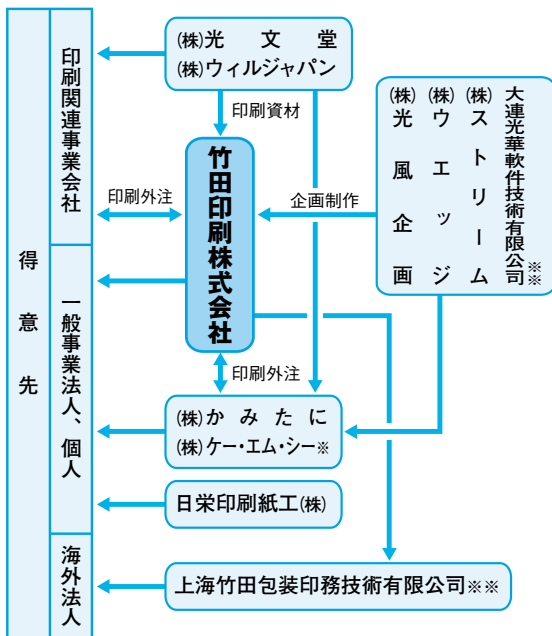
企業集団の状況

当社グループは、当社および子法人等11社で構成され、印刷事業ならびに印刷機械、周辺機器および印刷資材等の販売を主な事業としております。

印刷事業では、当社および(株)かみたにが商業印刷を、日栄印刷紙工(株)が紙器類の製造とラベル・シールの印刷を、(株)光風企画および(株)ストリームが印刷物の企画・デザインを、(株)ウエッジが販売促進活動のプランニングと各種コンテンツ類の制作を担当しております。また、上海竹田包装印務技術有限公司は、中国における包装紙器類の製造・販売を、大連光華軟件技術有限公司が印刷用データの制作を担当しております。

物販事業では、(株)光文堂が印刷機械、その周辺機器および印刷資材等の仕入・販売を、(株)ウイルジャパンが事務用品類の企画・販売をそれぞれ担当しております。

主な事業系統図



(注) ※は持分法適用非連結子会社、※※は非連結子会社です。

■ 清須市で新聞印刷工場の建設始まる

当社は、読売新聞社と合弁会社（出資比率：竹田印刷65%、読売新聞社35%）を設立し、新たに日刊新聞を中心とした印刷を行うことになりました。新会社は読売新聞の中部地区における新しい印刷拠点として、新聞の印刷を受託する予定です。

その印刷工場の建設が、愛知県清須市で本年2月から始まっており、来年4月の竣工をめざし、現在急ピッチで進められております。印刷機は最新型が設置され、カラーページも従来の2倍まで増やせます。

来春からは、より美しく読みやすくなった読売新聞を、読者の皆様にお届けいたします。



完成予想図

■ 株主優待制度

当社では株主優待制度の一環として、3月、9月末の株主様に優待品を贈呈させていただいております。

3月末：新米5kgを10月上旬発送

9月末：自社制作美術カレンダーを12月上旬発送



竹田印刷株式会社

<http://www.takeda-prn.co.jp>

本社
中部事業部 / 名古屋市昭和区白金一丁目11番10号

TEL (052) 871-6351 〒466-8512

関東事業部 / 東京都北区上中里二丁目9番1号

TEL (03) 3913-5501 〒114-0016

関西営業本部 / 大阪市八尾市若林町二丁目143番地

TEL (072) 920-6770 〒581-0038



FSC

SGS-COC-1815

© FSCロゴマークは、製品に使用されている木材が、森林管理協議会(FSC)のルールに則って、適切に管理されていると第三者機関により認証された森林から生産されたものであることを示します。

当社は、FSCミックス認証製品を取り扱っています。(FSC Trademark ©1996 Forest Stewardship Council A.C.)



A190258(01)



ISO 9001 審査登録
ISO 14001 審査登録
中部事業部
関東事業部



JAB
QS.EMS
Accreditations
JAB認定番号
R003,RE003



本報告書の印刷用紙は、エコマーク認定の古紙配合率100%の再生紙を使用しています。印刷インクには「大豆油インク」を使用しています。